

7. Sınıf İngilizce Konu Anlatımları

1. Ünite: Appearance and Personality (Dış Görünüş ve Kişilik)

İngilizce Dış Görünüş Özellikleri – Physical Appearance

İngilizcede birinin fiziksel özelliklerinin nasıl olduğunu sorarken “What does he/she look like?” sorusunu kullanırız. “O nasıl görünür? / Dış görünüşü nasıldır?” gibi anlamlara gelir. Birinin dış görünüşünü tarif ederken saç, göz, boy, ağırlık gibi özelliklerinden bahsedebiliriz. İngilizcede Fiziksel özellikleri anlatırken kullanabileceğimiz bazı kelimeler şunlardır:

İngilizce Saç Tipleri – Hairs



Dark Hair (Koyu Renk Saç)



Brown Hair (Kahverengi Saç)



Blonde Hair (Sarı Saç)



Ginger Hair (Kızıl Saç)



Fair Hair (Kumral Saç)



Curly Hair (Kıvrıkcık Saç)



Wavy Hair (Dalgalı Saç)



Straight Hair (Düz Saç)



Short Hair (Kısa Saç)



Long Hair (Uzun Saç)

İngilizce Göz Renkleri – Eyes



Blue eyes (Mavi Gözler)



Green eyes (Yeşil Gözler)



Hazel eyes (Ela Gözler)



Brown eyes (Kahverengi Gözler)



Big eyes (Büyük Gözler)



Small eyes (Küçük Gözler)

İngilizce Görünüş – Look



Handsome (Yakışıklı)



Beautiful (Güzel)



Ugly (Çirkin)



Attractive (Çekici, etkileyici)

İngilizce Yaş – Age



Young (Genç)



Middle-aged (Orta Yaşlı)



Old (Yaşlı)

İngilizce Boy – Height



Short (Kısa)



Medium height (Orta boy)



Tall (Uzun)

İngilizce Kilo – Weight



Thin/Slim (Zayıf)



Medium weight (Orta kilo)



Fat/Plump/Overweight (Şişman)




Well-built (Kaslı,yapılı vücut)

> Yukarıda verilen kelimeleri kullanarak bir kişinin fiziksel özelliklerini anlatan cümleler kurmak istediğimizde “am/is/are” veya “have got/has got” yapılarına ihtiyaç duyarız. Boy, kilo, yaş ve görünüşten bahsederken “am/is/are”; göz ve saçtan bahsederken ise sahip olmak anlamını katan “have got/has got” kullanırız.

Example(s) / Örnek(ler)



He is tall and well-built. He is handsome. He has got blue eyes and fair hair.



She is of medium height and medium weight. She is beautiful. She has got brown eyes and long, wavy, blonde hair.

İngilizce Kişilik Özellikleri – Personality

İngilizce kişilik özellikleri **personality** başlığı altında incelenmektedir.

Bir kişinin karakterinin nasıl olduğunu öğrenmek istediğimizde karşımızdaki kişiye “What kind of a person is he? , What is Ayşe like?” soru kalıplarından birini yöneltebiliriz ve bu sorulara cevap verirken kişileri tanımlayacak bazı sıfatlar kullanırız. Kişinin kişilik özelliklerini ifade ederken kullanılan bazı sıfatları şu şekilde sıralayabiliriz:

Selfish: Bencil	Supportive: Destekleyici
Helpful: Yardımsever	Sincere: İçten, samimi
Cheerful: Neşeli	Sensitive: Duyarlı,hassas
Bad-tempered: Kötü huylu	Stubborn: İnatçı
Good-tempered: İyi huylu	Cute: Sevimli
Polite = Kind: Nazik, kibar	Serious: Ciddi
Rude: Kaba	Clever = Intelligent: Akıllı
Lazy: Tembel	Silly: Budala, salak
Hardworking: Çalışkan	Quiet: Sessiz
Naughty: Yaramaz	Easygoing: Kaygısız, uysal
Stingy = Mean: Cimri	Attractive: Etkileyici
Generous: Cömert	Calm: Sakin
Understanding: Anlayışlı	Brave: Cesur
Social: Sosyal	Boring: Sıkıcı
Patient: Sabırlı	Cowardly: Korkak
Impatient: Sabırsız	Forgetful: Unutkan
Trustworthy = Reliable: Güvenilir	Thoughtful: Düşünceli
Friendly: Arkadaş canlısı	Responsible: Sorumluluk sahibi
Talkative: Konuşkan	Outgoing: Dışa dönük, sosyal
Honest: Dürüst	Ambitious: Hırslı
Dishonest: Dürüst olmayan	Merciful: Merhametli
Funny: Eğlenceli	Clumsy: Sakar
Shy: Utangaç	Busy: Meşgul
Nervous: Sinirli	Careful: Dikkatli
Jealous: Kıskanç	Tolerant: Hoşgörülü
Punctual: Dakik	

➤ İngilizce kişilik özelliklerini bildiren sıfatları (personality) örnek cümleler içerisinde kullanalım:

Example(s) / Örnek(ler)

» Jack is very **clumsy**. He always break things.
(Jack çok **sakardır**. O her zaman eşyaları kırar.)

» Ayşe always tells the truth. She is very **honest**.
(Ayşe her zaman doğru söyler. O çok **dürüştür**.)

» Hande is **dishonest**. She never tells the truth.
(Hande dürüst değildir. O asla doğru söylemez.)

» She always does her homework. She is **hardworking**.
(O her zaman ödevlerini yapar. O **çalışkandır**.)

» My uncle is very **stingy**. He never helps the poor.
(Amcam çok **cimridir**. Asla fakirlere yardım etmez.)

» Mike always shares his sandwich with me. He is **generous**.
(Mike her zaman sandviçini benimle paylaşır. O **cömerttir**.)

» My father never tells joke. He is **serious**.
(Babam asla şaka yapmaz. O **ciddidir**.)

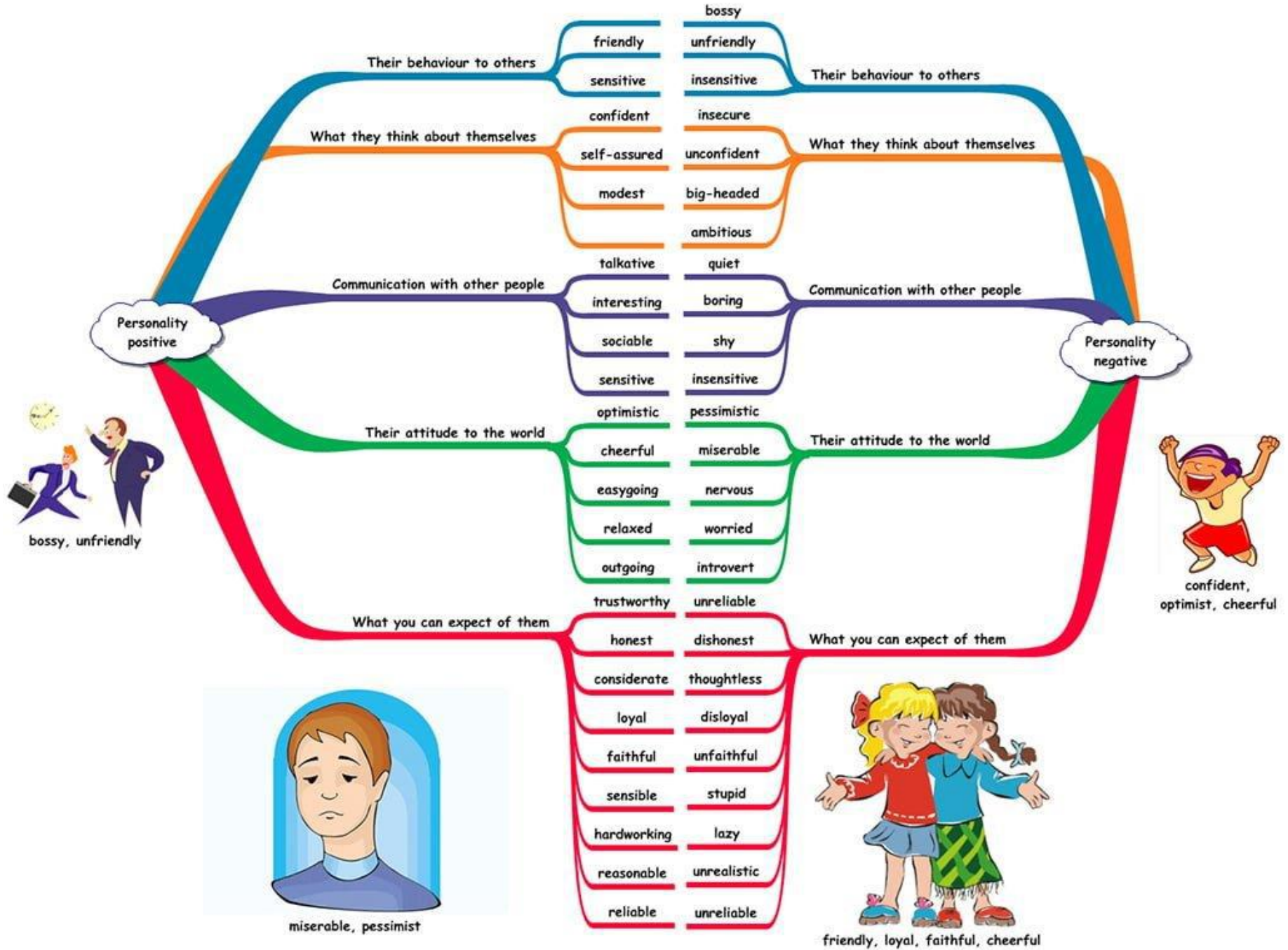
» She never says “please” and “thank you”. She is **rude**.
(O asla “lütfen” ve “teşekkür ederim” demez. O **kabadır**.)

» He’s **selfish**. He always thinks of himself.
(O **bencildir**. O sürekli kendini düşünür.)

» He never comes late. He is **punctual**.
(O asla geç kalmaz. O **dakiktir**.)

» She is **forgetful**. She can’t find things.
(O **unutkandır**. O eşyaları bulamaz.)

İngilizce Kişilik Özellikleri Resimli Anlatım



İngilizce Karşılaştırma Sıfatları – Comparative Adjectives

İngilizcede iki kişiyi veya iki nesneyi birbiriyle karşılaştırırken, karşılaştırma yapılan özellik bakımından hangisinin daha üstün olduğunu belirtebilmek için **comparative adjectives (karşılaştırma sıfatları)** kullanmamız gerekir. Bu yapı ile birlikte sıfatlara “**daha**” anlamını katarak belirtilen özellik bakımından üstünlük durumunu ifade etmiş oluruz.

Türkçede sıfatları derecelendirmek için sıfatın önüne sadece “daha” kelimesini getirmemiz yeterli olurken, İngilizcede sıfatları kullanarak karşılaştırmalar yapabilmek için dikkat etmemiz gereken birtakım kurallar vardır.

1. One-Syllable Adjectives – Tek Heceli Sıfatlar

> Tek heceli sıfatların pek çoğunun sonuna **-er** eki getirilir.

Example(s) / Örnek(ler)

- » tall – taller (uzun-daha uzun)
- » short – shorter (kısa-daha kısa)
- » cold – colder (soğuk-daha soğuk)
- » young – younger (genç-daha genç)

> Sıfat tek heceli ise ve “e” harfi ile bitiyorsa sıfatın sonuna sadece **-r** eki getirilir.

Example(s) / Örnek(ler)

- » nice – nicer (hoş-daha hoş)
- » large – larger (geniş-daha geniş)

> Sıfat tek heceli ise, sessiz harfle bitip bu sessiz harften önce bir sesli harf gelmişse **sıfatın sonundaki sessiz harf tekrarlandıktan sonra -er** eki getirilir.

Example(s) / Örnek(ler)

- » big – bigger (büyük-daha büyük)
- » slim – slimmer (zayıf-daha zayıf)
- » hot – hotter (sıcak-daha sıcak)
- » fat – fatter (şişman-daha şişman)

> “y” harfi ile biten ve bu harfin öncesinde bir sessiz harf olan tek heceli sıfatlarda “y” harfi “i” olarak değişir ve ardından **-er** eki getirilir.

Example(s) / Örnek(ler)

- » dry-drier (kuru-daha kuru)

2. Two or More Syllable Adjectives – İki ya da Daha Fazla Heceli Sıfatlar

> “y” harfi ile biten ve bu harfin öncesinde bir sessiz harf olan iki heceli sıfatlarda “y” harfi “i” olarak değişir ve ardından **-er** eki getirilir.

Example(s) / Örnek(ler)

- » angry-angrier (sinirli-daha sinirli)
- » happy-happier (mutlu-daha mutlu)
- » easy-easier (kolay-daha kolay)
- » funny-funnier (eğlenceli-daha eğlenceli)

> İki ya da daha fazla heceli sıfatlarda sıfatın önüne **more** eki getirilir.

Example(s) / Örnek(ler)

- » expensive-**more** expensive (pahalı-daha pahalı)
- » beautiful-**more** beautiful (güzel-daha güzel)
- » handsome-**more** handsome (yakışıklı-daha yakışıklı)
- » difficult-**more** difficult (zor-daha zor)

> Bazı iki heceli sıfatlar hem **-er** hem de **more** eki alabilir.

Example(s) / Örnek(ler)

- » clever – cleverer / **more** clever (zeki-daha zeki)
- » narrow – narrower / **more** narrow (dar-daha dar)
- » quiet- quieter / **more** quiet (sessiz-daha sessiz)

3. Irregular Adjectives – Düzensiz Sıfatlar

> Bazı sıfatlar ise yukarıdaki kurallardan hiçbirine uymazlar ve şu şekilde karşılaştırma sıfatlarına dönüşürler.

Example(s) / Örnek(ler)

- » good-better (iyi-daha iyi)
- » bad-worse (kötü-daha kötü)
- » little-less (az-daha az)
- » old-older/elder (yaşlı/eski- daha yaşlı/eski)
- » many/much-more (çok-daha çok)

NOT İki nesneyi veya kişiyi birbiriyle karşılaştırdığımızı ifade eden cümleler kurarken cümleye karşılaştırılan özellik bakımından üstünlük gösteren kişi ya da nesne ile başlamalı, yukarıda bahsettiğimiz kurallara göre sıfata uygun olan eki getirmeli, sıfatın ardından THAN kelimesi ile devam ederek bahsi geçen diğer kişi ya da nesne ile cümleyi bitirmeliyiz. Örneklerle daha anlaşılır hale getirmemiz gerekirse:

Example(s) / Örnek(ler)



» Ferrari is **faster** than Tofaş. (Ferrari Tofaş'dan daha hızlıdır.)

Cümlede bahsi geçen karşılaştırma sıfatı daha hızlı anlamına gelen “faster” olduğu için bu özelliğe sahip olan Ferrari ile cümleye başlamamız gerekir. Cümlede geçen **than** kelimesi ise yerine göre “-den” ya da “-dan” eki yerine kullanılır.



» Iphone is **more expensive** than Nokia. (Iphone Nokia'dan daha pahalıdır.)



» A giraffe is **taller** than a cow. (Zürafa inekten daha uzundur.)



» Beyonce is **slimmer** than Adele. (Beyonce Adele'den daha zayıftır.)

7. Sınıf İngilizce 1. Ünite Appearance and Personality Kelimeleri

7. Sınıf İngilizce 1. ünite Appearance and Personality kelimeleri ve Türkçe karşılıkları aşağıdaki tabloda verilmiştir.

İNGİLİZCE KELİMELELER	TÜRKÇE KARŞILIKLARI
appearance	dış görünüş
personality	kişilik
selfish	bencil
plump	tombul
generous	cömert
shy	utangaç
well-built	yapılı, kaslı
slim	zayıf
fat	şişman
stubborn	inatçı
cheerful	neşeli
tall	uzun
short	kısa
share	paylaşmak
nervous	gergin, sinirli
smile	gülümsemek
gym	spor salonu

junk food	abur cubur
visit	ziyaret etmek
present	hediye
buy	satın almak
keep fit	formunu korumak
thin	ince,zayıf
helpful	yardıms sever
medium weight	orta kilo
medium height	orta boy
creative	yaratıcı
hardworking	çalışkan
glasses	gözlük
tell	söylemek, anlatmak
funny	eğlenceli, komik
story	hikaye
make joke	şaka yapmak
warn	uyarmak
talkative	konuşkan
surf on the net	internette gezinmek
good looking	hoş görünen
thoughtful	düşünceli

friendly	arkadař canlısı
stubborn	inatçı
hardworking	çalıřkan
punctual	dakik
forget	unutmak
similar	benzer
twin	ikiz
make friend	arkadař edinmek
outgoing	dıřa dnk,giriřken
smart	zeki
attractive	etkileyici
cute	sevimli, řirin
honest	drst
bald	kel
hazel	ela
old	eski, yařlı
young	genç
middle aged	orta yařlı
tell lie	yalan sylemek
tell the truth	doęru sylemek
forgetful	unutmak

handsome	yakışıklı
easygoing	uysal
screenwriter	senaryo yazarı
change mind	fikrini değiřtirmek
fashion	moda
famous	ünlü
laugh	gölmek
interesting	ilgi çekici
collect	biriktirmek, koleksiyon yapmak
typewriter	daktilo
exercise	egzersiz/antreman yapmak
calm	sakin, durgun
care	önem vermek, umursamak
relaxed	rahatlamış
touch	dokunmak
take care of	ilgilenmek, özen göstermek
get on well with	iyi geçinmek/anlaşmak
appointment	randevu, buluşma
quiet	sessiz,sakin
headscarf	baş örtüsü
angry	kızgın

on time	vaktinde
lose weight	zayıflamak
shy	utangaç
energetic	enerjik

2. Ünite: Sports (Sporlar)

Simple Present Tense – İngilizce Geniş Zaman

1. Kullanım Alanları / Usage 2. Yapı Özellikleri (Olumlu Cümleler, Olumsuz Cümleler, Soru Cümleleri) 3. Zaman İfadeleri / Time Expressions

Simple present tense, Türkçe'deki **geniş zamanın** karşılığıdır ve yaygın olarak kullanılır. Simple present tense ile cümlelerin nasıl kurulduğuna geçmeden önce simple present tense yani geniş zaman hangi durumlarda kullanılır, neleri anlatır kısaca bunları görelim.

Kullanım Alanları / Usage

> Simple present tense / geniş zaman, sürekli yapılan veya alışkanlık haline gelmiş eylemleri anlatırken kullanılır.

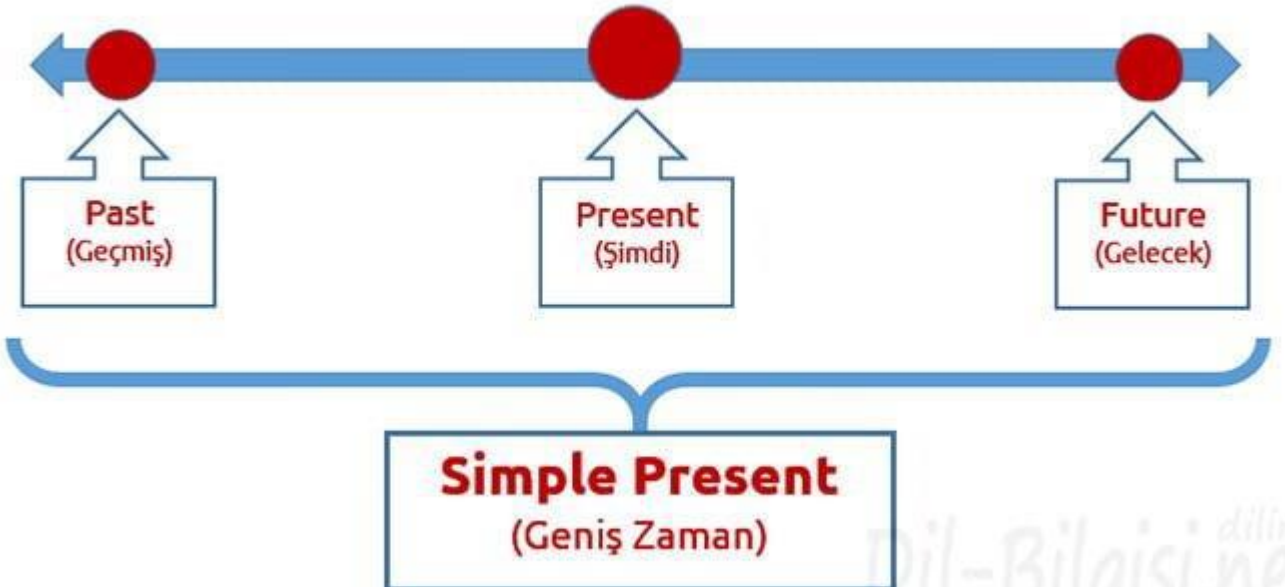
Example(s) / Örnek(ler)

» They go to Uludağ every winter. (Onlar,her kış Uludağ'a gider.)

Bu cümlede sözü geçen Uludağ'a gitme eylemi her kış sürekli olarak tekrarlandığından **simple present tense** ile ifade edilir.

» I always drink milk before I go to sleep. (Uyumadan önce her zaman süt içerim.)

Her gece süt içme eylemini yineleyip alışkanlık haline getirdiği için **simple present tense** kullanılır.



> Genel geçer doğrularını ve bilimsel olayları anlatırken kullanılır.

Example(s) / Örnek(ler)

- » The Earth goes round the Sun. (Dünya, Güneş etrafında döner.)
- » Water boils at 100°C. (Su 100 °C derecede kaynar.)

> Bir tarifeye veya bir zaman çizelgesine göre gerçekleşen, önceden programlanmış olayları anlatırken kullanılır. Böyle bir kullanımda anlam gelecek zamandır ve genellikle gelecek zamana işaret eden bir zaman ifadesi bulunur.

Example(s) / Örnek(ler)

- » The train leaves Detroit at 9pm tonight. (Tren bu gece Detroit'ten saat 9'da ayrılacak.)
- » The exam starts at 12 o'clock tomorrow. (Sınav yarın 12'de başlayacak.)

Trenin kalkış saati ,sınavın başlangıcı önceden belirlenmiştir ve bu programa göre gerçekleşmektedir. Bu cümlelerde geniş zamanın gelecek anlamıyla kullanıldığını görüyoruz.

> Hikaye anlatımlarında kullanılabilir.

> İngilizcede şimdiki zaman ile kullanılmayan ve “non-progressive verbs” (durum bildiren fiiller) olarak adlandırılan fiiller vardır. Bu tarz fiiller yapı olarak geniş zamanla birlikte kullanılır ancak anlam şimdiki zamandır.

Example(s) / Örnek(ler)

- » I love my mum very much. (Annemi çok seviyorum.)

Bu cümle simple present tense / geniş zaman yapısında kurulmuştur fakat anlam olarak bakıldığında “Annemi çok severim” olarak değil “Annemi çok seviyorum” olarak ifade edilir.

Simple Present Tense Cümlelerin Yapı Özellikleri

Simple present tense / geniş zamanda olumlu-olumsuz cümle ve soru cümlesi oluşturmak için dikkat edilmesi gereken bazı kurallar vardır:

Olumlu Cümleler / Affirmative Sentences

ÖZNE / SUBJECT	FİİL / VERB	NESNE / OBJECT	ANLAMI
I	play	football	Futbol oynarım.
You	speak	Turkish	Türkçe konuşursun.
We	like	math.	Matematiği severiz.
They	do	their homework.	Onlar ödevlerini yaparlar.
He	does	his homework.	O ödevini yapar.
She	studies	English.	O İngilizce çalışır.
It	drinks	milk.	O süt içer.

Yukarıdaki tabloyu incelediğimizde cümleleri kurarken kullanılan özneye göre fiillerin ek aldığını görmekteyiz. Geniş zamanda ” **I, You, We, They**” özneleriyle cümle kurarken fiil hiçbir ek almayarak yalın halinde kullanılır ancak söz konusu “**He, She, It**” ya da **Ali (he), Ayşe (she), the cat (it)**” gibi 3.tekil şahıslar olduğunda fiil yalın halinde kullanılmaz ve belli kurallar çerçevesinde **-s, -es, ies** takılarından birini alır. Şimdi bu kuralları inceleyelim:

> Pek çok fiil –s takısını almaktadır.

Drinks
Sleeps
Writes
Loves

> “-s , -ss , – sh , – ch , – x , -o , -z” harfleriyle biten fiillerde, fiil – es takısı alır.

Goes
Watches
Kisses
Washes
Fixes

> -y harfiyle biten fiillerde bu harften önce sessiz bir harf bulunuyorsa –y harfi atılarak fiile -ies takısı getirilir.

Cry → cries
Study → studies
Marry → marries

Olumsuz Cümleler / Negative Sentences

ÖZNE / SUBJECT	Yardımcı Fiil / Auxiliary Verbs	FİİL / VERB	NESNE / OBJECT	ANLAMI
I	don't (do not)	play	football	Ben futbol oynamam.
You	don't (do not)	speak	Turkish.	Türkçe konuşmazsın.
We	don't (do not)	like	math.	Matematiği sevmeyiz.
They	don't (do not)	do	their homework.	Onlar ödevlerini yapmazlar.
He	doesn't (does not)	do	his homework.	O ödevini yapmaz.
She	doesn't (does not)	study	English.	O İngilizce çalışmaz.
It	doesn't (does not)	drink	milk.	O süt içmez.

Olumsuz cümle kurarken dikkat edilmesi gereken hususlar şunlardır:

> Cümleyi olumsuz yaparken Don't ve Doesn't yardımcı öge olarak kullanılmaktadır, kullanılacak olan yardımcı fiil tabloda gösterildiği gibi özneye göre belirlenir.

> Geniş zamanda 3.tekil şahıs kullanılarak kurulan cümlelerde fiile getirilmesi gereken –s , – es , – ies olumsuz cümle kurarken kullanılmamalıdır.

OLUMLU

OLUMSUZ

She drinks milk. → She doesn't drinks milk. (yanlış / false)

She drinks milk. → She doesn't drink milk. (doğru / true)

Soru Cümleleri / Interrogative Sentences

Yardımcı Fiil / Auxiliary Verbs	ÖZNE / SUBJECT	FiİL / VERB	NESNE / OBJECT	ANLAMI
Do	I	play	football?	Ben futbol oynar mıyım?
Do	you	speak	Turkish?	Türkçe konuşur musun?
Do	we	like	Maths?	Matematiği sever miyiz?
Do	they	do	their homework?	Onlar ödevlerini yaparlar mı?
Does	he	do	his homework?	O ödevini yapar mı?
Does	she	study	English?	O İngilizce çalışır mı?
Does	it	drink	milk?	O süt içer mi?

> Soru sorarken yardımcı fiil olarak kullanılan DO ve DOES cümle başında yer alır. Ancak bir soru kelimesi kullanılarak soru sorulmak istendiğinde Do ve Does öncesinde bu soru kelimesi yer alır.

When do you meet your friends? (Arkadaşlarınla ne zaman görüşürsün?)

Where does she go at weekends? (O hafta sonları nereye gider?)

> Fiil tüm öznelerde tıpkı olumsuz cümlede olduğu gibi hiçbir takı almadan yalın haliyle kullanılmalıdır.

Soru cümlelerine kısa cevap verirken;

Yes, I / you / we / they do.

No, I / you / we / they don't.

Yes, he / she / it does .

No , he / she / it doesn't.

Example(s) / Örnek(ler)

» Do you get up early? (Erken kalkar mısın?)

Yes I do. (Evet ben kalkarım.)

» Does she go to the cinema at weekend? (O hafta sonları sinemaya gider mi?)

No she doesn't. (Hayır o gitmez.)

Zaman İfadeleri / Time Expressions

Geniş zamanda kullanılan ve eylemin ne sıklıkla yapıldığını ifade etmeyi sağlayan belli başlı zaman ifadeleri vardır.

“HOW OFTEN” soru kalıbı bir eylemin ne sıklıkla yapıldığını sormamızı sağlar ve bu soruya cevap verirken aşağıdaki zaman ifadeleri kullanılabilir.

How often do you go to gym? (Ne sıklıkla spor salonuna gidersin?)

Frequency Adverbs (Sıklık Zarfları)

Always = All the time: Her zaman

Usually = Generally: Genellikle

Often = Frequently: Sık sık

Sometimes = From time to time: Bazen

Rarely = Seldom: Nadiren

Never: asla

Yukardaki zaman zarfları cümle içerisinde kullanıldığında özne ile fiil arasına konur.

Example(s) / Örnek(ler)

» I never smoke. (Ben **asla** sigara içmem.)

» She sometimes goes to the cinema. (O, **bazen** sinemaya gider.)

Every (her) + day (gün) → every day (her gün)

Every (her) + week (hafta) → every week (her hafta)

Every (her) + year (yıl) → every year (her yıl)

Every (her) + night (gece) → every night (her gece)

once (bir kez) + a + day → once a day (günde bir kez)

twice (iki kez) + a + week → twice a week (haftada iki kez)

three times (üç kez) + a + year → three times a year (yılıda üç kez)

four times (dört kez) + a + day → four times a day (günde dört kez)

Yukardaki zaman zarfları ise cümle içerisinde kullanıldığında cümlenin sonuna konur.

Example(s) / Örnek(ler)

» I get up early every day. (Ben **her gün** erken kalkarım.)

» She goes to the cinema twice a week. (O, **haftada iki kez** sinemaya gider.)

İngilizce Sporlar – Sports

İngilizce spor isimleri, telaffuzları ve İngilizce spor dallarının Türkçe karşılıkları aşağıdaki tabloda resimli olarak verilmiştir.



football / soccer (Futbol)



Basketball (Basketbol)



volleyball (voleybol)



Handball (Hentbol)



swimming (yüzme)



surfing (sörf)



skiing (kayak)



ice-skating (buz pateni)



skateboarding (kaykay)



roller skating (paten kayma)



climbing (tırmanış)



cycling (bisiklet sürme)



canoeing (kano)



rafting (rafting)




walking (yürüyüş)



jogging (hafif tempolu koşu)



running (koşu)



hiking (doğa yürüyüşü)



trekking (doğa yürüyüşü)



bowling (bovling)



boxing (boks)



wrestling (güreş)



yoga (yoga)



gymnastics (jimnastik)



aerobics (aerobik)



water polo (su topu)



ice-hockey (buz hokeyi)



badminton (bedminton)



karate (karate)



taekwondo (tekvando)



judo (judo)



archery (okçuluk)



tennis (tenis)



table tennis (masa tenisi)

➤ İngilizce spor isimlerini bazı kriterlere göre kategorilere ayırıp sınıflandırabiliriz:

- **Individual sports (Bireysel sporlar):** swimming (yüzme), wrestling (güreş)...
- **Team sports (Takım sporları):** football (futbol), volleyball (voleybol)...
- **Indoor sports (Kapalı alan sporları):** bowling (bovling), box (boks)...
- **Outdoor sports (Açık alan sporları):** surfing (sörf), hiking (doğa yürüyüşü)...
- **Dangerous sports (Tehlikeli sporlar):** rafting (rafting), climbing (tırmanma)...

İngilizce Spor Ekipmanları – Sport Equipments

İngilizce spor ekipmanları, telaffuzları ve İngilizce spor malzemelerinin Türkçe karşılıkları alfabetik sıraya göre aşağıdaki tabloda resimli olarak verilmiştir.

İngilizce Spor Malzemeleri – Sport Equipments



arrow (ok)



ball (top)



bat (beyzbol sopası)



bow (yay)



bicycle (bisiklet)



elbow pad (dirseklik)



gloves (eldiven)



goggles (gözlük)



helmet (kask)



hoop (pota)



ice-skates (buz pateni)



knee pads (dizlik)



net (ağ, file)



racket (raket)



roller skate (paten)



shuttlecock (bedminton topu)



şnorkel (şnorkel)



surfboard (sört tahtası)



swimsuit (mayo)



trainers (spor ayakkabı)



weights (ağırlık)

7. Sınıf İngilizce 2. Ünite Kelimeleri – Sports Kelime Listesi

İNGİLİZCE KELİME	TÜRKÇE KARŞILIĞI
achieve	başarmak, elde etmek
ambitious	hırslı
applaud	alkışlamak
archer	okçu
archery	okçuluk
arrow	ok
backpack	sırt çantası
baked	fırında pişmiş
beat	yenmek

belt	kemer
bow	yay
coach	antrenör
court	saha
cycling	bisiklete binme
draw	berabere bitme
enjoyable	keyifli, zevkli
equipment	alet, ekipman, araç gereç
exciting	heyecan verici
exercise	egzersiz, antrenman
fast food	hazır yemek
fit	zinde
go on a diet	diyete girmek
grilled	ızgarada pişirilmiş
gym	spor salonu
gymnastics	jimnastik
handball	hentbol
have fun	eğlenmek
healthy	sağlıklı
helmet	kask
hiking	doğa yürüyüşü

hit	vurmak
ice skating	buz pateni
individual sports	bireysel sporlar
indoor sports	kapalı alan sporları
injury	yara, sakatlık, incinme
interested in	ilgi duymak
jogging	hafif koşu
join	katılmak
junk food	abur cubur
knee pad	dizlik
lose	kaybetmek
medal	madalya
muscular	kaslı
net	file
opponent	rakip
outdoor sports	açık alan sporları
racket	raket
represent	temsil etmek
roller skating	paten kayma
skateboard	kaykay
skating	paten kayma

skiing	kayak yapma
snowboard	kar kayağı
spectator	seyirci
sprinter	koşucu
steamed	buharda pişmiş
success	başarı
successful	başarılı
suit	takım (giysi)
surface	yüzey
swimsuit	mayo
team	takım
team sports	takım sporları
tournament	turnuva
train	antrenman yapmak
trainer	antrenör
trainers	spor ayakkabı
trekking	doğa yürüyüşü
walking stick	baston
win	kazanmak
workout	antrenman, idman
wrestler	Güreşçi

3. Ünite: Biographies (Biyografiler)

İngilizce Geçmiş Zaman – Simple Past Tense

1. Kullanım Alanları / Usage 2. Yapı Özellikleri (Olumlu Cümleler, Olumsuz Cümleler, Soru Cümleleri) 3. Zaman İfadeleri / Time Expressions

Simple Past Tense, Türkçe'deki **geçmiş zamanın** karşılığıdır ve yaygın olarak kullanılır. Simple Past Tense ile cümlelerin nasıl kurulduğuna geçmeden önce simple past tense yani geçmiş zaman hangi durumlarda kullanılır, neleri anlatır kısaca bunları görelim.

Simple Past Tense Kullanım Alanları

Simple Past Tense, geçmişte gerçekleşen eylemlerden bahsederken ya da geçmişte yaşanmış bir olayı anlatırken kullandığımız bir zamandır. Simple Past Tense'in Türkçede karşılığı "**-di**"li **geçmiş zaman** ya da **görülen geçmiş zaman** olarak adlandırılır. Simple Past Tense kullanıldığında bahsedilen eylem, geçmişte belli bir zamanda başlamış ve sona ermiştir, içerisinde bulunduğumuz anda devam etmemektedir.

Simple Past Tense Cümle Yapısı

Simple Past Tense kullanarak olumlu, olumsuz cümleler ve soru cümleleri oluştururken dikkat edilmesi gereken bazı kurallar vardır:

Olumlu Cümleler / Affirmative Sentences

ÖZNE / SUBJECT	FİİL / VERB	NESNE / OBJECT	ANLAMI
I	studied	English.	Ben İngilizce çalıştım.
You	wrote	a letter.	Sen bir mektup yazdın.
He	played	football.	O futbol oynadı.
She	drank	tea.	O çay içti.
It	played	with ball.	O topa oynadı.
We	watched	TV.	Biz televizyon izledik.
You	read	book.	Siz kitap okudunuz.
They	ate	hamburger.	Onlar hamburger yediler.

Cümleler kurulurken hem düzenli hem düzensiz fiiller kullanılmıştır.

> Simple Past Tense ile olumlu cümle kurarken fiillerin 2. hali kullanılır. İngilizcede fiiller düzenli fiiller ve düzensiz fiiller olmak üzere ikiye ayrılır. Düzenli fiilleri geçmiş zamana göre çekimlerken fiilin sonuna "-d, -ed, -ied" takılarından biri getirilir.

> Düzenli fiillerin pek çoğu “-ed” takısı alır.

Example(s) / Örnek(ler)

- » Talk + ed → Talked
- » Walk + ed → Walked
- » Watch + ed → Watched
- » Jump + ed → Jumped

> Son harfi “e” olan fiiller “-d” takısı alır.

Example(s) / Örnek(ler)

- » Use + d → used
- » Pollute + d → polluted

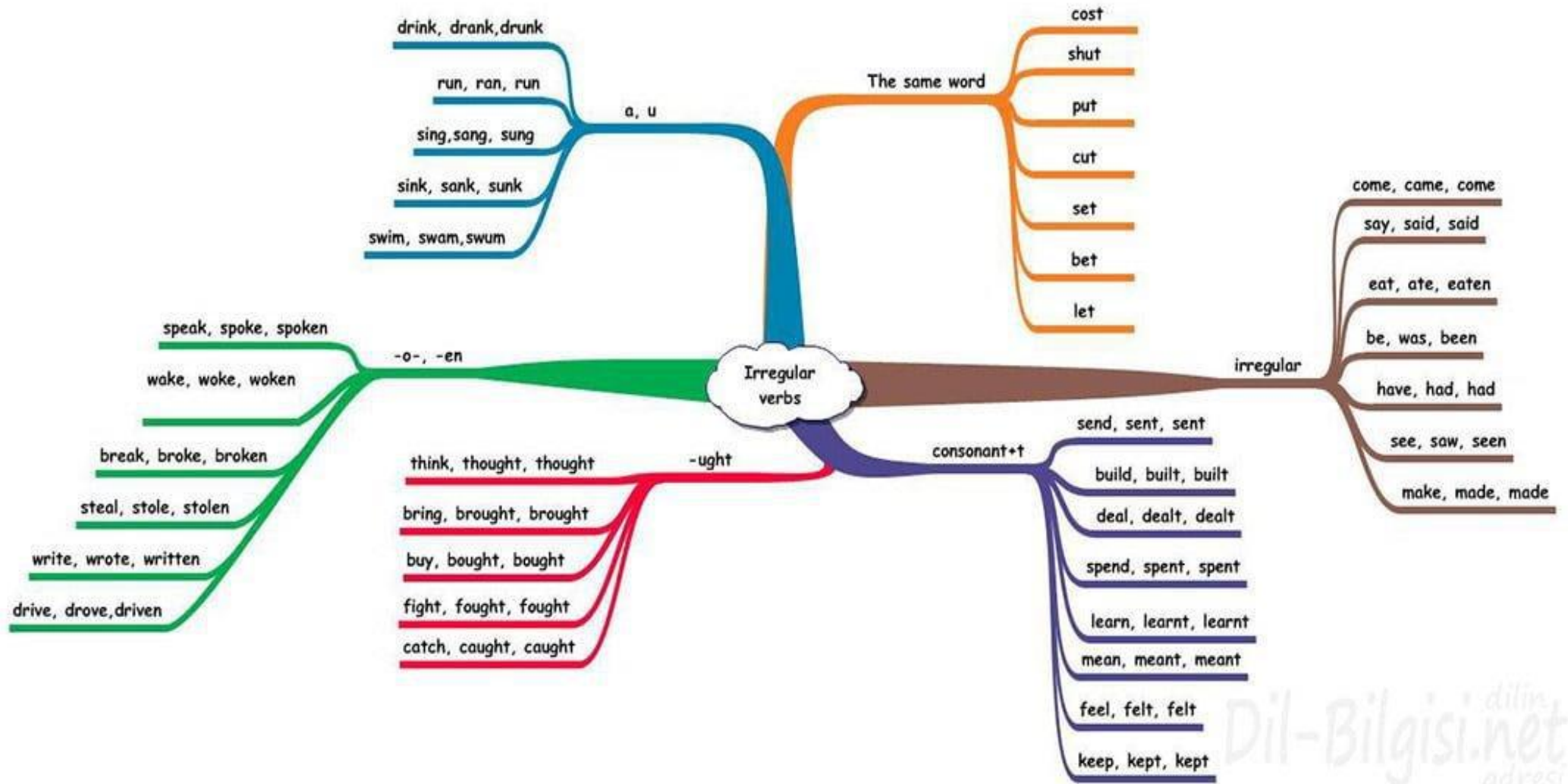
> Bir fiilin son harfi “y” ise ve bu harfin öncesinde bir sessiz harf bulunuyorsa y harfi düşerek fiile “-ied” takısı getirilir.

Example(s) / Örnek(ler)

- » Study → stud + i + ed → studied
- » Try → tr + i + ed → tried

Y harfinden önce sesli bir harf varsa bu kural uygulanmaz.

Düzensiz fiiller (Irregular Verbs) ise yukarıda bahsedilen kurallara uymazlar. Belli bir kurala göre değişmezler bu yüzden düzensiz fiillerin ezberlenmesi gerekir. Aşağıdaki görselde bazı düzensiz fiiller verilmiştir:



Olumsuz Cümleler / Negative Sentences

ÖZNE / SUBJECT	Yardımcı Fiil / Auxiliary Verbs	FİİL / VERB	NESNE / OBJECT	ANLAMI
I	did not (didn't)	study	English.	Ben İngilizce çalışmadım.
You	did not (didn't)	write	a letter.	Sen bir mektup yazmadın.
He	did not (didn't)	play	football.	O futbol oynamadı.
She	did not (didn't)	drink	tea.	O çay içmedi.
It	did not (didn't)	play	with ball.	O toppla oynamadı.
We	did not (didn't)	watch	TV.	Biz televizyon izlemedik.
You	did not (didn't)	read	book.	Siz kitap okumadınız.
They	did not (didn't)	eat	hamburger.	Onlar hamburger yemediler.

> Olumlu cümle kurarken fiillerin 2. halini kullanmıştık yani geçmiş zamana göre fiilleri çekimlemiştik ancak olumsuz cümle kurarken fiillerin 2. hali kullanılmaz. Fiil yalın halinde yani hiçbir değişime uğramadan, hiçbir takı almada kullanılır. Cümleyi olumsuz yapan kullanılan did not (kısaltılmış haliyle didn't) yardımcı fiildir.

Soru Cümleleri / Interrogative Sentences

Yardımcı Fiil / Auxiliary Verbs	ÖZNE / SUBJECT	FİİL / VERB	NESNE / OBJECT	ANLAMI
Did	I	study	English?	Ben İngilizce çalıştım mı?
Did	you	write	a letter?	Sen bir mektup yazdın mı?
Did	he	play	football?	O futbol oynadı mı?
Did	she	drink	tea?	O çay içti mi?
Did	it	play	with ball?	O toppla oynadı mı?
Did	we	watch	TV?	Biz televizyon izledik mi?
Did	you	read	book?	Siz kitap okudunuz mu?
Did	they	eat	hamburger?	Onlar hamburger yediler mi?

> Soru sorarken yardımcı fiil olarak kullanılan DID cümle başında yer alır. Olumsuz cümlede olduğu gibi soru cümlelerinde de fiilin 2. hali kullanılmaz yani fiil geçmiş zaman kipine göre çekimlenmez. Bir soru kelimesi kullanılarak soru sorulmak istendiğinde DID öncesinde bu soru kelimesi yer alır.

What did you do last night? (Geçen gece sen **ne** yaptın?)

Where did she go? (O **nereye** gitti?)

> Soru cümlelerine şu şekilde kısa cevaplar verilebilir:

Example(s) / Örnek(ler)

— Did they watch TV? (Onlar televizyon izledi mi?)

— Yes, they did. / No, they didn't. (Evet, onlar izlediler. / Hayır, onlar izlemediler.)

— Did she read newspaper? (O gazete okudu mu?)

— Yes, she did. / No, she didn't. (Evet, o okudu. / Hayır, o okumadı.)

Zaman İfadeleri / Time Expressions

Simple Past Tense ile birlikte kullanılan zaman zarfları şunlardır:

Yesterday: Dün

Last week / month / year: Geçen hafta / ay / yıl

Two days / three years / a month ago: 2 gün / 3 yıl / 1 ay önce

In 2002: 2002'de

In the past: geçmişte

The day before yesterday: Dünden önceki gün